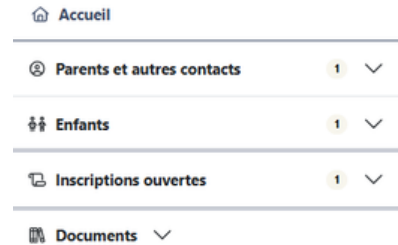



AES Inscriptions

Comment inscrire votre enfant ?

- 1 Une fois connecté(e), vous trouvez dans la partie gauche l'ensemble de la famille (parents et enfants). Merci de **contrôler** et éventuellement corriger ou compléter vos données (taux d'activité, alimentation, allergie de votre enfant, etc.), en cliquant sur le bouton :



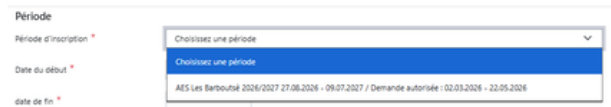
- 2 Valider vos modifications en cliquant sur le bouton :



Sélectionner votre enfant, puis cliquer sur :



- 3 Sélectionner dans le menu déroulant la **Période d'inscription** liée à l'**année scolaire** désirée.



- 4 Saisir la **Structure AES** désirée et le **Degré** scolaire où ira votre enfant lors de la prochaine rentrée scolaire.



- 5 Compléter les différents champs si nécessaire

Retour à la maison
L'enfant retourne seul à la maison *

Oui Non

Horaires de travail des parents

Horaires de travail irréguliers
 Horaires de travail encore inconnus

Présences régulières
Pour les réguliers la semaine type sera appliquée, pour les irréguliers les présences devront être annoncées ultérieurement.

Attention : Pour les irréguliers, ne pas oublier de cocher et décocher les cases :

AES Inscriptions

- 6** Cocher les plages horaires désirées.
Attention ⚠️ : pour la **plage de midi**, ne pas oublier d'activer la case « **Repas** » et « **Repas spécial** » si l'enfant a des allergies. Une fois les inscriptions effectuées, cliquer sur le bouton



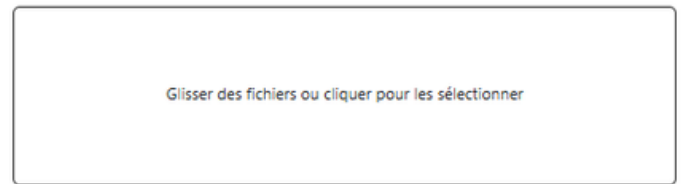
Jour	Matin 1 (07:00-08:10)	Matin 2 (08:10-11:50)	Matin 3 (11:50-14:10)	Repas	Repas régime spécial
Lundi	<input type="checkbox"/>	<input type="checkbox"/>	<input type="checkbox"/>	<input type="checkbox"/>	<input type="checkbox"/>
Mardi	<input type="checkbox"/>	<input type="checkbox"/>	<input type="checkbox"/>	<input type="checkbox"/>	<input type="checkbox"/>
Mercredi	<input type="checkbox"/>	<input type="checkbox"/>	<input type="checkbox"/>	<input type="checkbox"/>	<input type="checkbox"/>
Jeudi	<input type="checkbox"/>	<input type="checkbox"/>	<input type="checkbox"/>	<input type="checkbox"/>	<input type="checkbox"/>
Vendredi	<input type="checkbox"/>	<input type="checkbox"/>	<input type="checkbox"/>	<input type="checkbox"/>	<input type="checkbox"/>

Remarque

- 7** Une fois votre inscription terminée, dans la **partie droite de l'écran**, vous avez la possibilité d'insérer des **documents** tels que : attestation de médecin, attestation horaires irréguliers, etc. en les glissant ou en cliquant sur le rectangle.

Documents de l'inscription

Aucun document pour cette inscription



Simplyment ajouter les documents en les glissant, ou en cliquant dans la zone, ils seront automatiquement sauvegardés.

- 8** Le système vous affiche alors dans le tableau votre nouvelle inscription en **bleu**. Les statuts suivants sont possibles :

Inscriptions de [dropdown] [Nouvelle inscription]

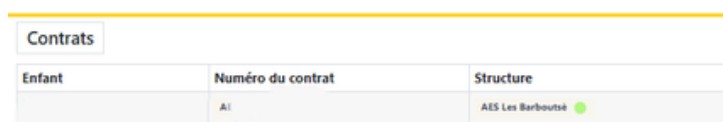
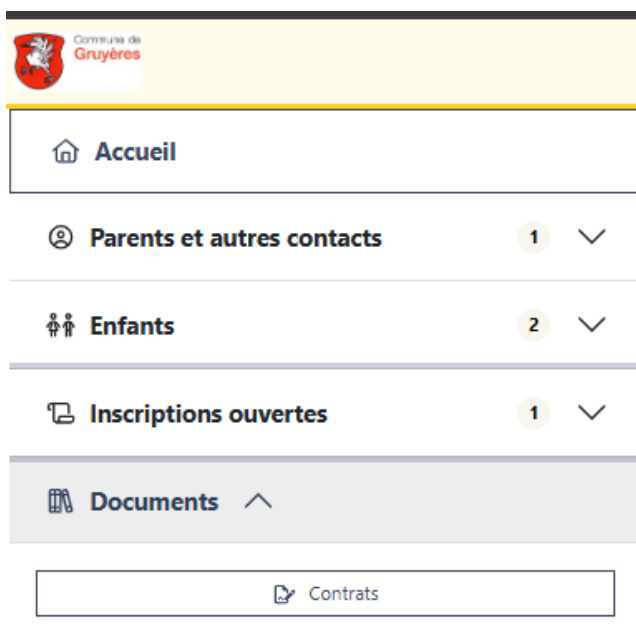
Afficher 8 éléments

Action	N° inscription	Status	Score	Inscr. le	Période d'inscription	Date début
	2026000003	Nouvelle	2	05.03.2026	AES Les Barboutés 2026/2027	27.08.2026
	2026000002	Nouvelle	2	05.03.2026	AES Les Barboutés 2026/2027	27.08.2026



9

Une fois l'**inscription** de votre enfant **acceptée**, vous recevrez un **mail de confirmation** et l'ensemble des **contrats** sous format PDF vont apparaître, en bas à gauche de votre écran. Pour rappel, aucune confirmation ne vous parviendra avant la fin du délai d'inscription. Cependant, vous recevrez, dans l'intervalle, un mail d'information de **mise en attente**.

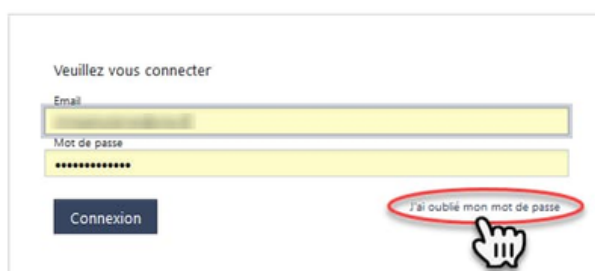


Contrats		
Enfant	Numéro du contrat	Structure
	A1	AES Les Barbousets



Attention : si vous avez **oublié votre mot de passe**, vous avez toujours la possibilité de la réinitialiser en cliquant sur :

J'ai oublié mon mot de passe



The screenshot shows the login page with the heading 'Veuillez vous connecter'. It contains two input fields: 'Email' and 'Mot de passe'. Below the fields is a 'Connexion' button. A red circle highlights a link that says 'J'ai oublié mon mot de passe', with a hand cursor icon pointing to it.

Merci pour l'attention portée à ce message et pour votre participation à ce test. Il serait préférable qu'il soit complété d'ici au **13 mars**. J'espère que cette procédure d'inscription vous conviendra.

